



Youtubefilmpjes downloaden en converteren

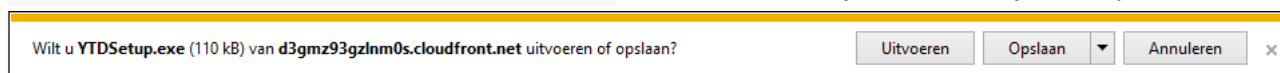
1. Download het programma 'Youtubedownloader'



Open een webbrowser en ga naar '<http://www.ytddownloader.com>'.

Klik op de groene knop 'Free Download.'

Onderaan verschijnt er een balkje. Klik op 'Uitvoeren'.



Opgepast! Tijdens de installatie alle vakjes afvinken zodat je geen extra's installeert!

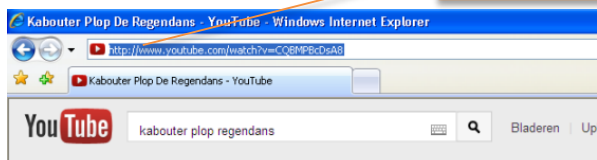
2. Het filmpje downloaden



Je kan het programma nu opstarten door op de snelkoppeling op je bureaublad te klikken.

Open een browser en surf naar het filmpje dat je wil downloaden.

Selecteer het adres. Klik met je rechtermuisknop en kies 'kopiëren'.



Klik op 'URL plakken'.

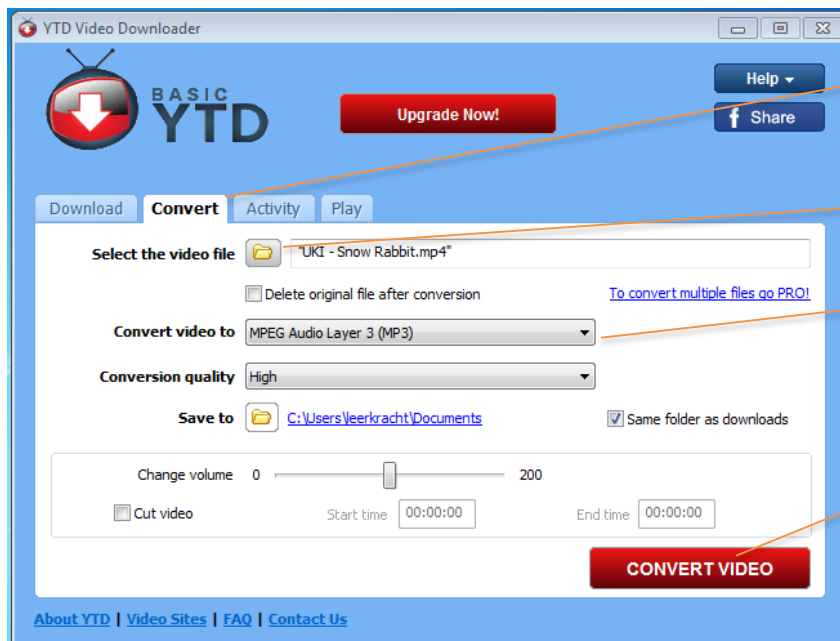
Klik op het gele mapje en surf naar de locatie op je computer waar je het filmpje wil opslaan.

Klaar? Klik op 'Downloaden'.

Je kan het filmpje nu openen in de map die je hebt opgegeven.

2. Een filmpje converteren

Gaat het bv. om een liedje en wil je enkel het geluid kunnen afspelen, dan moet je je filmpje converteren naar een ander bestandstype.



Klik op het tabblad 'Converteren'.

Klik op het gele mapje en browse naar je filmpje.

Kies het bestandstype waarnaar je je filmpje wil converteren.

Om enkel te beluisteren → MP3

Klaar? Klik op 'Convert video'.

Je vindt het liedje terug in de map die je hebt opgegeven.