



## Een pdf maken



### Hoe kan ik...

... iets wat ik maakte op internet en waarvoor ik geen 'opslaan'-knop vind, toch opslaan op mijn computer. Meestal krijg je wel de mogelijkheid om je werk af te drukken. Via een pdfprinter kunnen we het bestand op de computer als pdf opslaan.

### Stap 1:

Open internet explorer



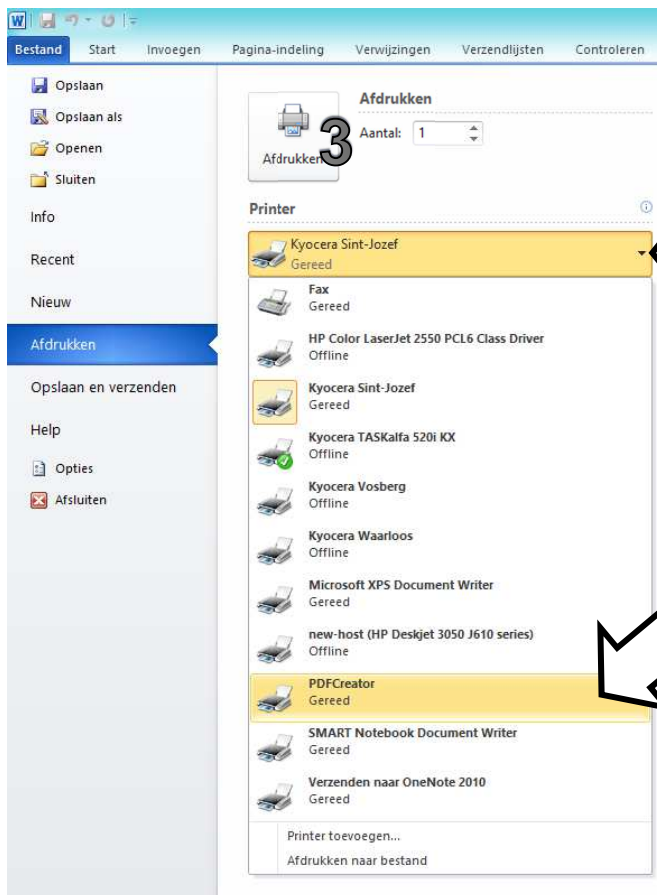
Surf naar de volgende url: [www.ninite.com](http://www.ninite.com)

Zet een vinkje bij 'pdfcreator' en klik op 'Get installer'.

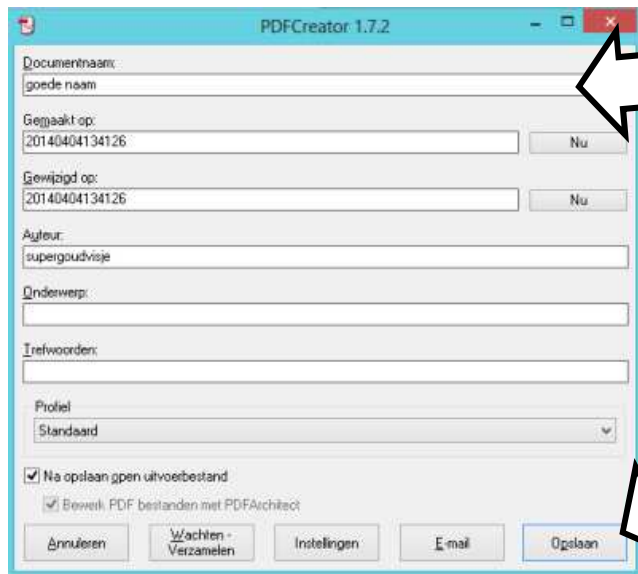
Klik onderaan op 'Uitvoeren'.

### Stap 2:

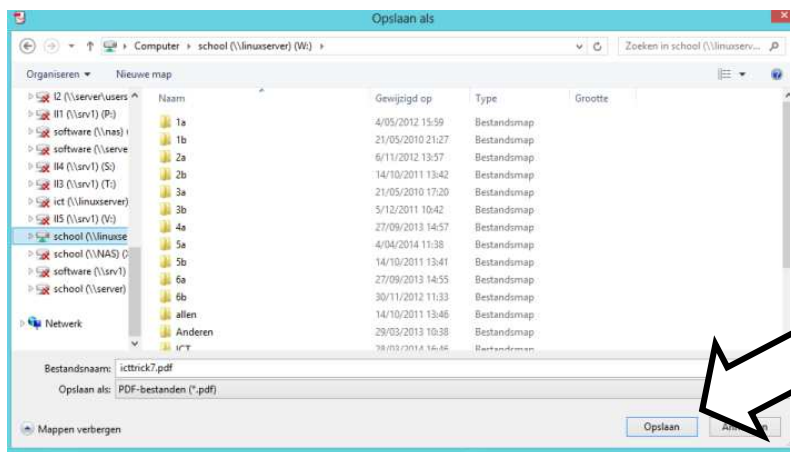
Klik in je applicatie op 'Afdrukken'.



1. Klik op het driehoekje naast je huidige printer.
2. Kies nu in de lijst de pdfprinter.
3. Klik daarna op de grote knop 'Afdrukken'.



Typ een naam voor je bestand en klik op 'Opslaan'.



Open op je pc de map waarin je je document wil opslaan en klik op de knop 'Opslaan'.